


HƯỚNG DẪN CÔNG DÂN NỘP HỒ SƠ TRỰC TUYẾN TRÊN CÔNG DỊCH VỤ CÔNG QUỐC GIA THỦ TỤC ĐĂNG KÝ KẾT HÔN

https://dichvucong.gov.vn/p/home/dvc-trang-chu.html

 **CÔNG DỊCH VỤ CÔNG QUỐC GIA**
Kết nối, cung cấp thông tin và dịch vụ công mọi lúc, mọi nơi

[Đăng ký](#) [Đăng nhập](#)

[Thông tin và dịch vụ](#) [Thanh toán trực tuyến](#) [Phản ánh kiến nghị](#) [Đánh giá chất lượng phục vụ](#) [Hỗ trợ](#)

Thủ tục Đăng ký kết hôn

[Dịch vụ công trực tuyến](#) [Dịch vụ công trực tuyến của Đảng](#) [Dịch vụ công liên thông: Khai sinh, Khai tử](#)

[CÔNG BỐ DỮ LIỆU QUỐC GIA VỀ BẢO HIỂM VÀ HƯỚNG DẪN KẾT NỐI, KHAI THÁC SỬ DỤNG ...
Ngày 11/02/2026](#) [CÔNG BỐ VÀ HƯỚNG DẪN KẾT NỐI ĐỂ KHAI THÁC, SỬ DỤNG DỮ LIỆU...
Ngày 11/02/2026](#) [CÔNG BỐ DỮ LIỆU, HƯỚNG DẪN KHAI THÁC, SỬ DỤNG DỮ LIỆU SỐ SỨC...
Ngày 11/02/2026](#)

[CÔNG DÂN](#) [DOANH NGHIỆP](#)



Đăng ký Kết hôn Trực tuyến

Hướng dẫn thao tác từng bước trên Cổng Dịch vụ công

Hành trình số của công dân



Tại Nhà (Không gian Số)



Chuẩn bị Hồ sơ



Bước 1: Đăng nhập



Bước 2: Chọn địa điểm



Bước 3: Khai báo



Bước 4: Gửi hồ sơ



Tại UBND Xã (Không gian Thực)



Bước 5: Ký và Nhận kết quả



Bảng thông tin Chuẩn bị Hồ sơ



Giấy tờ Thực (Bản chính)

Thẻ Căn cước công dân (CCCD) của cả nam và nữ.



Giấy tờ Bổ sung (Nếu có)

Trích lục ghi chú ly hôn (Chỉ áp dụng nếu một trong hai bên đã từng ly hôn).



Công cụ Số

Tài khoản VNeID mức độ 2 (Cấp bởi Bộ Công an).



Biểu mẫu Điện tử

Tải và điền: Mẫu hộ tịch điện tử tương tác đăng ký kết hôn.



Lưu ý: Các bản chụp/quét hồ sơ tải lên phải đầy đủ nội dung, không tẩy xóa, còn nguyên giá trị pháp lý.

Bước 1: Mở khóa Cổng Dịch vụ công



1. Truy cập Cổng Dịch vụ công Quốc gia.

2. Nhấn chọn nút "Đăng nhập".

3. Chọn phương thức: Tài khoản định danh điện tử (VNeID mức độ 2).

4. Quét mã QR hoặc nhập số CCCD + Mật khẩu để vào hệ thống.

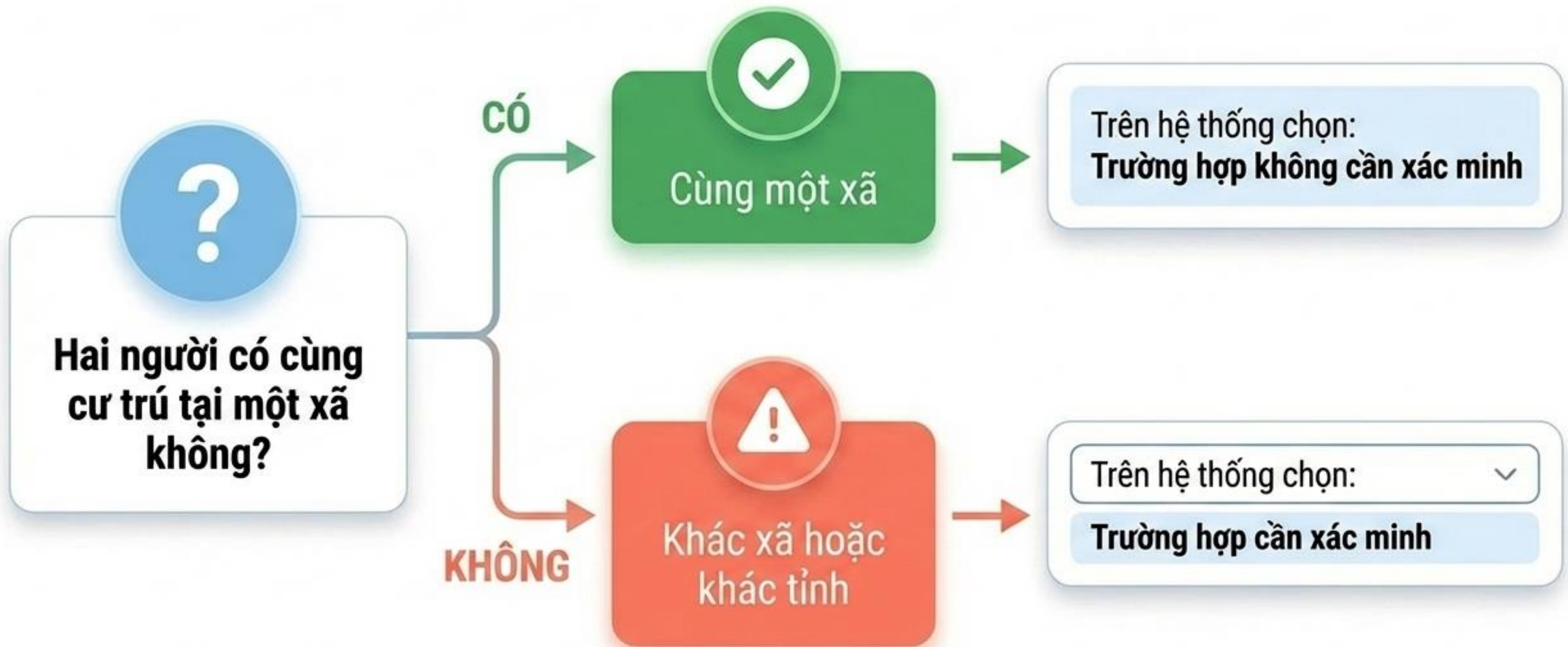
Bước 2: Tìm kiếm và Chọn Địa điểm Xử lý



✓ Đồng ý

✓ Hệ thống xác nhận: UBND Xã Côn Minh tiếp nhận hồ sơ

Bước 3A: Xác định Trường hợp Xác minh



Bước 3B: Khai báo Thông tin & Đính kèm

<https://dichvucong.gov.vn/dang-ky-ket-hon/thong-tin>

Thông tin Người Liên hệ

Họ và tên * Số CCCD/Hộ chiếu * Ngày sinh

Thông tin Bên Nam

Họ và tên * Số CCCD/Hộ chiếu * Ngày sinh ★ Dân tộc

Địa chỉ thường trú

Thông tin Bên Nữ

Họ và tên * Số CCCD/Hộ chiếu * Ngày sinh Quốc tịch

Địa chỉ thường trú

 Kéo thả hoặc nhấp để tải tệp lên.
Các loại tệp hỗ trợ: PDF, JPG, PNG.



Thông tin cá nhân: Khai báo đầy đủ thông tin người liên hệ, thông tin của cả nam và nữ.



Bắt buộc: Tuyệt đối không được bỏ trống các mục có đánh dấu sao đỏ (*).



Đính kèm tệp: Tải lên hình ảnh CCCD, trích lục ly hôn và tờ khai điện tử (đã chuẩn bị ở Bước 1) vào đúng cột tương ứng.

Bước 4: Kiểm tra và Gửi Hồ sơ



Kiểm tra Thông tin

Kiểm tra lại toàn bộ thông tin kê khai để đảm bảo tính chính xác tuyệt đối.



Phương thức Nhận

Chọn phương thức nhận kết quả: "Nhận trực tiếp" hoặc "Nhận qua bưu điện".



Cam đoan

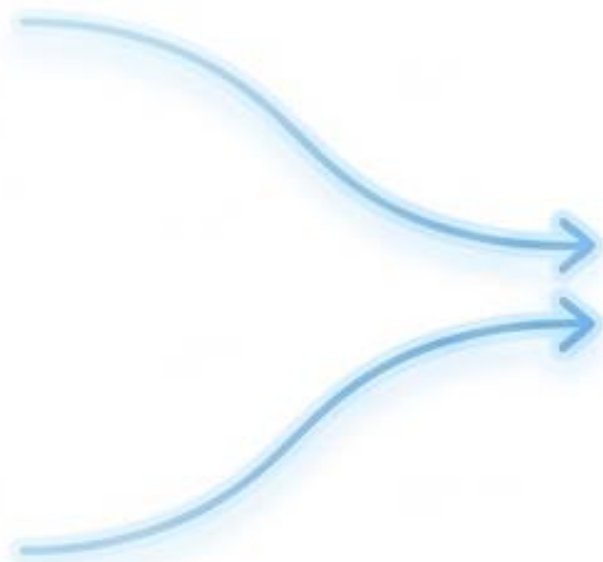
Tích chọn cam đoan: "Tôi xin chịu trách nhiệm trước pháp luật về lời khai trên".

LƯU VÀ NỘP HỒ SƠ

Bước 5: Hoàn tất tại UBND Xã Côn Minh



Bắt buộc: Dù chọn hình thức nhận kết quả nào trên hệ thống, cả hai bên Nam và Nữ đều phải có mặt trực tiếp khi có lịch hẹn.



Mang theo và Thực hiện:

- ✓ Mang theo giấy tờ bản gốc để cán bộ đối chiếu.
- ✓ Cùng ký tên vào Giấy đăng ký kết hôn.
- ✓ Cùng ký tên vào Sổ hộ tịch.

Tổng kết Hành trình Đăng ký Kết hôn



Xử lý Trực tuyến (Cổng Dịch vụ công)

Mục đích: Nộp hồ sơ, khai báo dữ liệu, chờ duyệt.



Công cụ: VNeID mức độ 2, hình ảnh tài liệu.



Thời gian: Bất cứ lúc nào (Tại nhà).

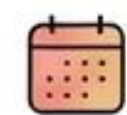


Xác nhận Trực tiếp (UBND Xã Côn Minh)

Mục đích: Đối chiếu bản gốc, ký xác nhận pháp lý.



Công cụ: Giấy tờ bản chính, sự hiện diện của cả hai người.



Thời gian: Theo lịch hẹn của cơ quan hành chính.



Chúc mừng bạn đã nắm vững quy trình!

Hệ thống dịch vụ công trực tuyến giúp hành trình đăng ký kết hôn của bạn trở nên minh bạch, tiết kiệm thời gian và dễ dàng hơn. Hãy chuẩn bị kỹ hồ sơ để có một trải nghiệm mượt mà nhất.



ĐỊA CHỈ: THÔN ĐOÀN KẾT, XÃ CÔN MINH, TỈNH THÁI NGUYÊN